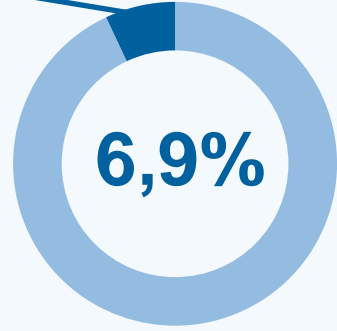


22 июля- День работника торговли


ДОЛЯ ТОРГОВЛИ В ВАЛОВОМ РЕГИОНАЛЬНОМ ПРОДУКТЕ ВОЛОГОДСКОЙ ОБЛАСТИ

2021 год, в % к итогу

Торговля оптовая и розничная; ремонт автотранспортных средств и мотоциклов



109,1%
к 2020 году,
в сопоставимых ценах



ИНФРАСТРУКТУРА ТОРГОВОЙ СЕТИ ВОЛОГОДСКОЙ ОБЛАСТИ

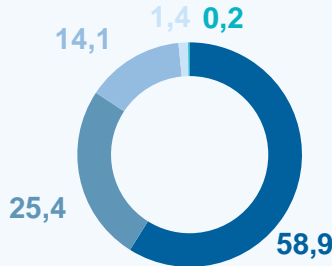
на 1 апреля 2023 года



СТРУКТУРА ФОРМИРОВАНИЯ ОБОРОТА РОЗНИЧНОЙ ТОРГОВЛИ ВОЛОГОДСКОЙ ОБЛАСТИ

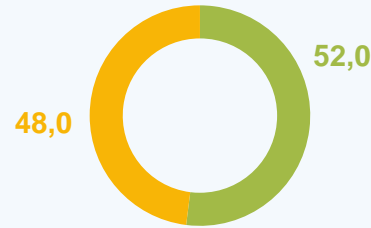
в январе-мае 2023 года, в процентах к итогу

ПО ТИПАМ ХОЗЯЙСТВУЮЩИХ СУБЪЕКТОВ



- Организации, не относящиеся к субъектам малого и среднего предпринимательства
- Малые предприятия (включая микропредприятия)
- Индивидуальные предприниматели, реализующие товары вне рынка
- Субъекты среднего предпринимательства
- Продажа товаров на розничных рынках и ярмарках

ПО ВИДАМ ТОВАРОВ



- Продовольственные товары
- Непродовольственные товары

ОБОРОТ ОПТОВОЙ ТОРГОВЛИ ВОЛОГОДСКОЙ ОБЛАСТИ

в январе-мае 2023 года

172,0 млрд рублей
Всего

95,8%
к январю-маю 2022 года
в сопоставимых ценах

71,9%
Доля организаций
оптовой торговли

ОБОРОТ РОЗНИЧНОЙ ТОРГОВЛИ ВОЛОГОДСКОЙ ОБЛАСТИ

в январе-мае 2023 года

103,8 млрд рублей
Всего

95,6%
к январю-маю 2022 года
в сопоставимых ценах

91 971 рубль
На душу населения